

29.10.2024 r.



INSTRUKCJA WYPEŁNIANIA DEKLARACJI DLA PODRÓŻUJĄCYCH DO SINGAPURU

Podróżni są zobowiązani do złożenia elektronicznej deklaracji zdrowia tzw. karty **SG Arrival Card** (SGAC) dostępnej na stronie: <https://eservices.ica.gov.sg/sgarrivalcard/>.

Po złożeniu deklaracji podróżny otrzymuje drogą mailową potwierdzenie, które powinien przedstawić podczas odprawy paszportowej i kontroli imigracyjnej. Deklarację należy wypełnić nie wcześniej niż na 2 dni przed wylotem.

Przed rozpoczęciem wypełniania zgłoszenia prosimy przygotować:

- Ważny paszport
- Dane kontaktowe
- Informacje o podróży
- Informacje na temat zakwaterowania w Singapurze


Wszystkie informacje muszą być zgodne ze stanem faktycznym i powinny być podane w języku angielskim.

Należy pamiętać, że karta przyjazdu SG nie jest wizą.

Pola obowiązkowe są oznaczone czerwoną gwiazdką *

1. Na pierwszej stronie wybierz *Submit SGAC*.

Singapore Arrival Card (SGAC) and Electronic Pass (e-Pass) Enquiry Portal




The image shows three panels illustrating actions on the Singapore Arrival Card (SGAC) and Electronic Pass (e-Pass) Enquiry Portal. Each panel features a smartphone displaying the ICA logo and a specific action button.

- Submit SGAC**: Provide your arrival details for your upcoming trip.
- Update SGAC**: Make changes to the arrival information.
- Retrieve Electronic Pass (e-Pass Enquiry Portal)**: Retrieve e-Pass issued after immigration.

2. Na stronie deklaracji wybierz *Foreign Visitor / In-Principle Approval Holder* – Podróżny z zagranicy / posiadacz wstępnego pozwolenia.

Select Residency Type



The image shows three panels illustrating residency types. Each panel features a smartphone displaying the ICA logo and a specific residency type.

- Singapore Citizen / Permanent Resident**
- Long-Term Pass Holder**
- Foreign Visitor / In-Principle Approval Holder**

3. **Lead Traveller** – wypełnij informacje na temat pierwszej osoby na rezerwacji oraz terminu przyjazdu:

Lead Traveller

Date of Arrival (DD/MM/YYYY) *

Personal Information [Retrieve with Visa Reference Number](#) [Retrieve with Passport](#)

Full Name (In Passport) *
Given Name followed by Surname

Passport Number * Date of Passport Expiry *
DD/MM/YYYY

Sex as indicated in passport *
 FEMALE MALE OTHERS

Date of Birth *
DD/MM/YYYY

Nationality/Citizenship *
SEARCH

Country/Place of Birth *
SEARCH

Place of Residence *
SEARCH

Email Address *

Country/Region Code * Mobile Number *

Others

Have you ever used a passport under different name to enter Singapore?
 YES NO

Health Declaration
Providing False Declaration Is An Offence Under Singapore Law

Do you currently have rash, fever, cough, shortness of breath, headache or vomiting? *
 YES NO

[Add Traveller | +](#)

[Cancel](#) [Next](#)

Date of Arrival – data przyjazdu: wybierz jedną z dat widniejących w formularzu (możliwe wybranie daty bieżącej oraz 2 kolejnych – max. 2 dni do przodu)

Full Name (In Passport) - pełne imię/imiona i nazwisko (zgodnie z danymi w paszporcie)

Passport number – seria i numer paszportu

Date of Passport Expiry – data ważności paszportu (wybierz z kalendarza)

Sex as indicated in passport – płeć zgodnie z podaną w paszporcie – zaznacz **FEMALE** – kobieta, **MALE** – mężczyzna, **OTHERS** – inne,

Date of Birth – data urodzenia (wybierz z kalendarza),

Nationality/Citizenship – obywatelstwo, wybierz z listy (*POLISH* – polskie),

Country/Place of Birth – kraj / miejsce urodzenia (wybierz z listy),

Place of Residence – miejsce zamieszkania (wybierz z listy; jeśli nie ma na liście, dla miejsca zamieszkania w Polsce wybierz *POLAND, OTHERS IN POLAND*),

Email Address – adres mailowy,

Country/Region Code – telefoniczny numer kierunkowy kraju,

Mobile Number – numer telefonu komórkowego,

Others – inne informacje:

Have you ever used a passport under different name to enter Singapore? – czy kiedykolwiek posługiwałeś/-aś się paszportem na inne nazwisko, aby wjechać do Singapuru; wybierz YES – tak, NO – nie,

Jeśli wybrałeś/-aś YES – tak, pojawi się dodatkowe pole:

Name different from current passport

Given Name followed by Surname

Name different from current passport – nazwisko różniące się od podanego w aktualnym paszporcie; podaj najpierw imię (imiona) a następnie nazwisko (może dotyczyć np. sytuacji, kiedy wcześniejszy paszport był wydany na panieńskie/rodowe nazwisko),

Health Declaration – deklaracja zdrowia,

Providing False Declaration Is An Offence Under Singapore Law – udzielanie fałszywych oświadczeń stanowi przestępstwo zgodnie z singapurskim prawem,

Do you currently have rash, fever, cough, shortness of breath, headache or vomiting? – czy aktualnie występuje u Ciebie wysypka, gorączka, kaszel, trudności w oddychaniu, ból głowy lub wymioty? Zaznacz YES – tak, NO – nie,

Jeśli zaznaczyłeś/-aś YES – tak, pojawi się dodatkowe pole:

Have you visited the Middle East, Africa or the countries in Latin America below in the past 21 days prior to your arrival in Singapore? *Argentina, Bolivia, Brazil, Colombia, Ecuador, French Guiana, Guyana, Panama, Paraguay, Peru, Suriname, Trinidad and Tobago, Venezuela* – czy odwiedziłeś/-aś Bliski Wschód, Afrykę lub poniższe kraje Ameryki Łacińskiej w ciągu ostatnich 21 dni przed przybyciem do Singapuru:

Argentyna, Boliwia, Brazylia, Kolumbia, Ekwador, Gujana Francuska, Gujana, Panama, Paragwaj, Peru, Surinam, Trinidad i Tobago, Wenezuela?

Jeśli przy pytaniu o objawy zaznaczyłeś/-aś NO – nie, pojawi się dodatkowe pole:

Have you visited any of the listed countries in Africa or Latin America in the past 6 days prior to your arrival in Singapore? – czy odwiedziłeś/-aś którykolwiek z krajów w Afryce lub Ameryce Łacińskiej podanych na liście w ciągu ostatnich 6 dni przed przybyciem do Singapuru (aby wyświetlić listę krajów, kliknij w *View country list*); zaznacz *YES* – tak, *NO* – nie,

Jeśli lecisz z inną osobą, aby dodać kolejnego uczestnika, kliknij w *Add Traveller* i wprowadź dane zgodnie z powyższym opisem.

Aby przejść do kolejnej zakładki, kliknij w *Next*.

4. *Trip Information* – wypełnij informacje o podróży:

Trip Information

Last City / Port of Embarkation Before Singapore *
SEARCH

Purpose of Travel *
SEARCH

Mode of Travel *
 AIR ✈️ LAND 🚗 SEA 🚢

Type of Accommodation in Singapore *
 HOTEL 🏨 RESIDENTIAL 🏠 OTHERS 🏡

Date of Departure *
DD/MM/YYYY

Next City / Port of Disembarkation After Singapore * Same as Last City
SEARCH

Add a trip | +

Previous Next

Last City / Port of Embarkation Before Singapore – ostatnie miasto / lotnisko / port wsiadania przed Singapurem; wybierz z listy – dla lotów z przesiadką wprowadź dane miejsca wsiadania dla odcinka kończącego się w Singapurze,

Purpose of Travel – cel podróży; wybierz z listy – dla imprezy turystycznej, wybierz *Holiday/Sightseeing/Leisure* – wakacje / zwiedzanie / wypoczynek,

Mode of Travel – sposób podróżowania; wybierz: *AIR* – samolotem, *LAND* – drogą lądową, *SEA* – drogą morską; po zaznaczeniu, pojawią się kolejne pola wyboru (*Mode of Transport* – środek transportu):

Jeśli wybrałeś/-aś *AIR* – samolotem:

Mode of Transport *

COMMERCIAL FLIGHT

PRIVATE/CARGO AIRLINE/OTHERS

Commercial Flight – lot komercyjny,

Private/Cargo Airline/Others – lot prywatny, transport towarów/inne,

Jeśli wybrałeś/-aś *Commercial Flight* – pojawią się kolejne pola do wypełnienia:

Flight Code – kod linii lotniczych; wybierz z listy

Flight Number – numer lotu

Jeśli wybrałeś/-aś *Private/Cargo Airline/Others* – pojawią się kolejne pola do wypełnienia:

Carrier Name/Flight Number – nazwa przewoźnika/numer lotu

Type of Accommodation in Singapore – rodzaj zakwaterowania w Singapurze; wybierz: *HOTEL* – hotel, *RESIDENTIAL* – mieszkanie prywatne, *OTHERS* - inne,

Jeśli wybrałeś/-aś *HOTEL* – pojawią się pola do wypełnienia:

Name of Hotel – nazwa hotelu; wybierz z listy; jeśli na liście nie ma nazwy Twojego hotelu, wybierz *OTHERS* – inne; pojawi się wówczas pole *Specify Hotel Name* – podaj nazwę hotelu, i wpisz nazwę ręcznie,

Date of Departure – data lotu powrotnego; wybierz z kalendarza,

Next City / Port of Disembarkation After Singapore – kolejne miasto po wylocie z Singapuru; wybierz z listy, a jeśli ma to być to samo miasto/lotnisko/port, z którego nastąpił przylot, zaznacz pole *Same as Last City* – to samo miasto.

Aby przejść do kolejnej zakładki, kliknij w *Next*.

5. Na kolejnym ekranie sprawdź wprowadzone dane:

The screenshot shows a digital form for 'Lead Traveller' with the following sections and fields:

- Arrival Details:** Date of Arrival (DD/MM/YYYY)
- Personal Information:**
 - Full Name (In Passport)
 - Passport Number
 - Date of Passport Expiry
 - Sex as indicated in passport
 - Date of Birth
 - Nationality/Citizenship
 - Country/Place of Birth
 - Place of Residence
 - Email Address
 - Mobile Number
- Others:** Have you ever used a passport under different name to enter Singapore?
- Health Declaration:** Providing False Declaration Is An Offence Under Singapore Law. Do you currently have rash, fever, cough, shortness of breath, headache or vomiting? Have you visited any of the listed countries in Africa or Latin America in the past 6 days prior to your arrival in Singapore?

Trip Information - [redacted]

Last City / Port of Embarkation Before Singapore
[redacted]

Purpose of Travel
[redacted]

Mode of Travel
[redacted]

Type of Accommodation in Singapore
[redacted]

Date of Departure
[redacted]

Next City / Port of Disembarkation After Singapore
[redacted]

Mode of Transport
[redacted]

Name of Hotel
[redacted]

Flight Number
[redacted]

Specify Hotel Name
[redacted]

Jeśli któreś z danych wymagają korekty, kliknij w odpowiedni przycisk edycji z prawej strony ekranu:



Po wprowadzeniu korekty, przejdź na kolejne ekrany klikając w *Next*.

Jeśli dane są kompletne i prawidłowe, zaznacz poniżej *I have read and agreed to the declaration* – zapoznałem/-am się i wyrażam zgodę na treść deklaracji.

I have read and agreed to the [declaration](#).*

Aby wyświetlić treść deklaracji, kliknij w *declaration*.

Declaration



I hereby confirm that the information I have provided herein, including my local contact and residential details, is true, accurate, and complete to the best of my knowledge and belief.

I understand that the truth and accuracy of the information submitted in this form is my responsibility. Should there be any change to the information provided, I undertake to inform the Immigration & Checkpoints Authority ("Authority"), by submitting a fresh declaration. I also undertake to update the information required under this form if requested to do so by the Authority.

I understand that if I provide any false, inaccurate, or incomplete information in this form, I may be held liable to offences related to such action.

Consent to data sharing with other government agencies:

I consent, for the information I have provided herein,

a. For the Government of Singapore and statutory authorities to obtain from and verify information (including my medical records and information relating to them) with any person, organisation or any other source, and,

b. To the release of all information obtained (including my medical records and information relating to them) to the Government of Singapore, statutory authorities and their agents.

If you are submitting the arrival card on behalf of someone else (the "Principal"):

I undertake that my Principal is aware of the contents of my submission and that it will be taken to have been personally submitted by him/her. My Principal is aware that he/she may be liable for offence(s) concerning any false, inaccurate, or incomplete statement or declaration contained in the arrival card. I also understand that I may be liable for abetting these offences.

Travel Advisory

The unauthorised consumption, possession, import, export and/or trafficking of any controlled drug is an offence under Singapore's [Misuse of Drugs Act](#). Under the Act, drug trafficking is punishable by death.

Providing false health and travel declarations is an offence under Section 64(b) of Singapore's [Infectious Diseases Act](#). The penalty for providing false or misleading information is a fine of up to S\$10,000 and/or imprisonment of up to 6 months. For subsequent offence(s), the penalty is a fine up to S\$20,000 and/or imprisonment of up to 12 months.

You are reminded that it is your responsibility to update and resubmit your declarations prior to your arrival in Singapore, and/or if there is any change in your health status and/or travel history.

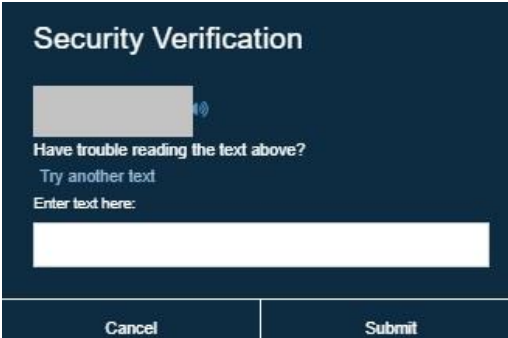
You are required by law to submit a Cash (CBNI) Declaration if you are entering or leaving Singapore carrying Physical Currency or Bearer Negotiable Instruments worth more than S\$20,000 (or its equivalent in foreign currency).

If you are bringing in any item, or carrying an item for someone else, but you do not know what it contains, you must declare the item at the Red Channel.

You can refer to the ICA website at [Entering and Departing Singapore](#) for more information on Singapore's entry requirements and the list of prohibited or controlled items.

Jeśli zgadzasz się z treścią deklaracji, kliknij w *Agree*.
Aby kontynuować, na głównym ekranie kliknij w *Next*.

6. *Security Verification* – kontrola bezpieczeństwa



Security Verification


Have trouble reading the text above?
Try another text

Enter text here:

Na ekranie pojawi się wygenerowany indywidualny numer, który należy wpisać w polu *Enter text here*

Następnie kliknij w *Submit*

7. Informacja o poprawnym przesłaniu formularza pojawi się na kolejnym ekranie (zostanie ona również przesłana na podany przy wypełnianiu adres mailowy):

 Your Singapore Arrival Card submission is successful!

This acknowledgement message will also be sent to the email address you have provided. You may choose to download or print a copy of this acknowledgement for the duration of your stay in Singapore.

If need be, you can update the submitted information prior to the trip.

Please note that the Singapore Arrival Card is not a visa. The use of the Singapore Arrival Card e-Service is free of charge.

Thank you for using the Singapore Arrival Card!

Number of traveller(s): 1

Transaction Date: 10/09/2024 05:24 PM (Singapore Time)

[Print](#)
[Download PDF](#)

Lead Traveller - AAA

Disembarkation/Embarkation (DE) Number	Date of Arrival (DDMM/YYYY)	Passport Number
X9049L8611	11/09/2024	YYY555111

Other Declarations

[Submit Cash \(CBNI\) Declaration](#)

If you are entering or leaving Singapore carrying a total value of Physical Currency and Bearer Negotiable Instruments (CBNI)* exceeding S\$20,000 (or its equivalent in a foreign currency), please submit a cash (CBNI) declaration.

[Submit Customs Declaration](#)

If you are entering Singapore with goods exceeding your Goods & Services Tax (GST) import relief and/or Duty-free concession, please make a Customs Declaration and tax payment before your arrival.

[Return to Home](#)
[Make Another Submission](#)

Aby wydrukować potwierdzenie, kliknij w *Print*.
 Aby pobrać potwierdzenie w pliku PDF, kliknij w *Download PDF*.



Thank you for using the Singapore Arrival Card! This Singapore Arrival Card is only valid for one time use for travel on the expected date of arrival indicated below. You may choose to download or print a copy of this acknowledgement and retain it for the duration of your stay. Please note that the Singapore Arrival Card is not a visa. The use of the Singapore Arrival Card e-Service is free of charge.

The unauthorised consumption, possession, import, export and/or trafficking of any controlled drug is an offence under Singapore's Misuse of Drugs Act . Under the Act, drug trafficking is punishable by death.

Providing false health and travel declarations is an offence under Section 64(b) of Singapore's Infectious Diseases Act. The penalty for providing false or misleading information is a fine of up to S\$10,000 and/or imprisonment of up to 6 months. For subsequent offence(s), the penalty is a fine up to S\$20,000 and/or imprisonment of up to 12 months. You are reminded that it is your responsibility to update and resubmit your declarations prior to your arrival in Singapore, and/or if there is any change in your health status and/or travel history.

You are required by law to submit a Cash (CBNI) Declaration if you are entering or leaving Singapore carrying Physical Currency or Bearer Negotiable Instruments worth more than S\$20,000 (or its equivalent in foreign currency).

If you are bringing in any item, or carrying an item for someone else, but you do not know what it contains, you must declare the item at the Red Channel.

You can refer to the ICA website at Entering and Departing Singapore (<https://www.ica.gov.sg/enter-depart>) for more information on Singapore's entry requirements and the list of prohibited or controlled items.

Transaction Date: [REDACTED] (Singapore Time)

Trip 1	Date of Arrival (DD/MM/YYYY)		
[REDACTED]	[REDACTED]	Disembarkation/Embarkation (DE) Number	Passport Number
		[REDACTED]	[REDACTED]
		Full Name (In Passport)	
		[REDACTED]	

Disembarkation/Embarkation (DE) Number: [REDACTED]

NG

Personal Information	
Full Name (In Passport) [REDACTED]	
Sex as indicated in passport [REDACTED]	Date of Birth [REDACTED]
Place of Residence [REDACTED]	
Country/Place of Birth [REDACTED]	Nationality/Citizenship [REDACTED]
Passport Number YY555111	Date of Passport Expiry [REDACTED]
Mobile Number [REDACTED]	Email Address [REDACTED]

Trip Information and Declaration	
Trip Information	
Date of Arrival (DD/MM/YYYY) [REDACTED]	Date of Departure [REDACTED]
Purpose of Travel [REDACTED]	
Mode of Travel [REDACTED]	
Mode of Transport [REDACTED]	Flight Number [REDACTED]
Type of Accommodation in Singapore [REDACTED]	Specify Hotel Name [REDACTED]
Last City / Port of Embarkation Before Singapore [REDACTED]	
Next City / Port of Disembarkation After Singapore [REDACTED]	
Others	
Have you ever used a passport under different name to enter Singapore? [REDACTED]	

Disembarkation/Embarkation (DE) Number: [REDACTED]

NG

Health Declaration (Trip 1)	
Do you currently have rash, fever, cough, shortness of breath, headache or vomiting?	[REDACTED]
Have you visited any of the listed countries in Africa or Latin America in the past 6 days prior to your arrival in Singapore?	[REDACTED]

Potwierdzenie należy zapisać w urządzeniu mobilnym lub wydrukować je i umieścić w bagażu podręcznym, tak aby było cały czas dostępne do okazania na żądanie odpowiednich służb. Nie należy umieszczać go w bagażu rejestrowanym.